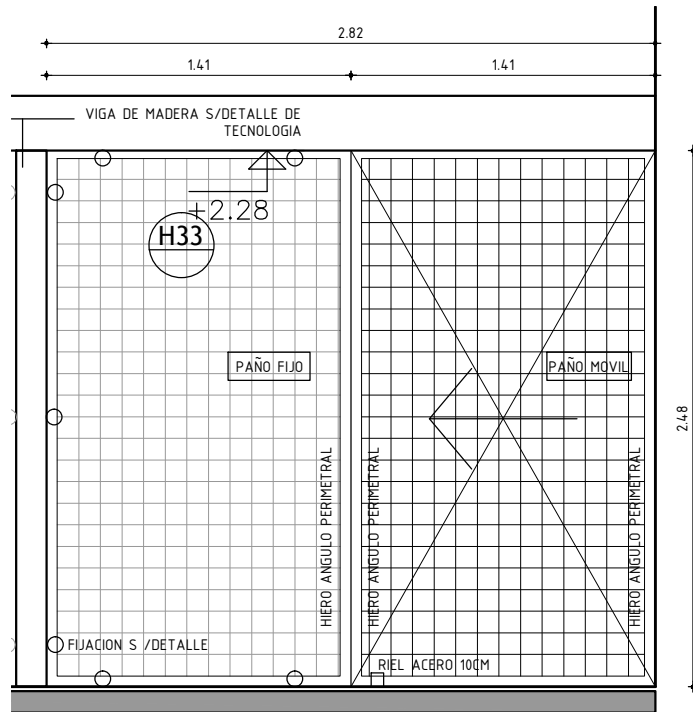


## VISTA DE CERRAMIENTO 1/50



**ANEP**

AREA DE PROYECTOS  
DIRECCIÓN SECTORIAL DE  
INFRAESTRUCTURA  
CONSEJO DIRECTIVO CENTRAL

OBRA  
ESCUELA TECNICA - GUICHON  
DEPARTAMENTO PAYSANDU

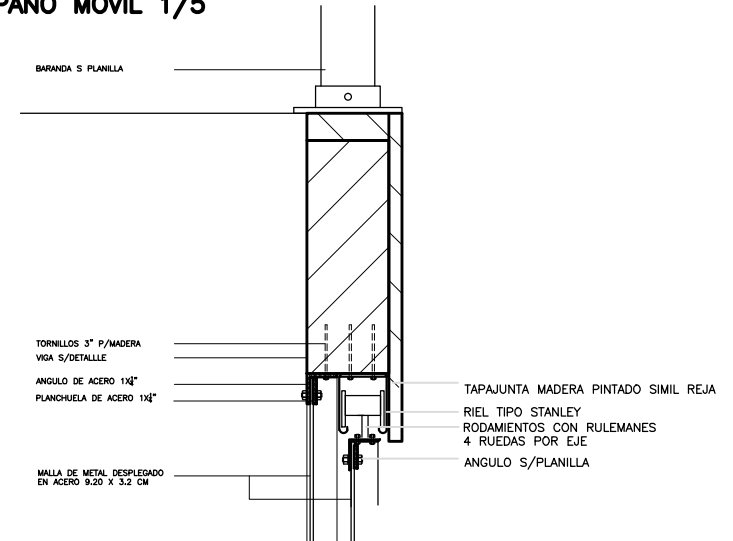
FECHA 2021 ANEXO HOJA 128

## MODULO MOVIL Y FIJO

ESCALA VARIAS

TIPO	H 33	CANTIDAD	1	IZQ. DER.	UBICACION	TALLER TECNOLOGIA
------	------	----------	---	-----------	-----------	-------------------

## DETALLE FIJACION VIGA Y PAÑO MOVIL 1/5

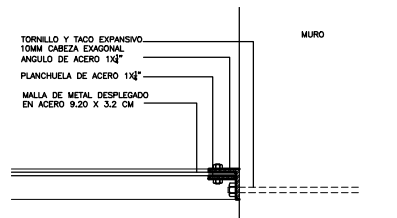


### NOTA:

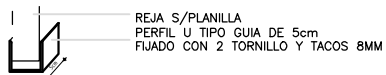
—EL ESPACIAMIENTO DE LAS BARRAS Ø16 VERTICALES SERA NO MAYOR A 15cm.

- . TODAS LAS MEDIDAS SE VERIFICARAN EN OBRA.
- . TODAS LAS ABERTURAS SE DIBUJAN VISTAS DESDE EL EXTERIOR

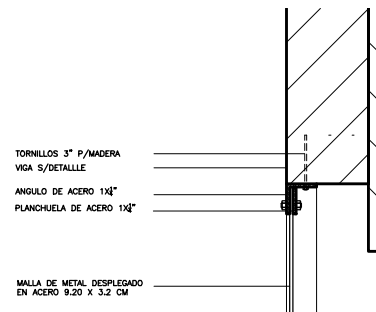
## DETALLE FIJACION C/MURO 1/5



## ESQUEMA DE RIEL INF 1/5



## DETALLE FIJACION VIGA Y PAÑO FIJO 1/5



ESCALA 1:25 -1.5

MARCO	MAT.	HERRERIA COMUN
	PERFILES HORIZONTALES	PERFIL PERIMETRAL "L" 1"x 1/4"
	PERFILES VERTICALES	PILASTRAS TUBULAR 10 X 10 e =3mm
	DMSOR	PERFIL VERTICAL T 1" x 1/4"
HOJA	CONTRAVIDRIO	
	ANCLAJE	TORNILLOS S/DETALLE
	COLOCACION	
	ESTRUCTURA BASTIDOR	
PAÑOS	TABLERO	MALLA DE METAL DESPLEGADO EN ACERO ROMBO DE 9.20 X 3.2 CM e=3mm
TERMINACION	3 MANOS DE CONVERTIDOR DE OXIDO TIPO HAMMERITE, LA ULTIMA MANO SE DARÁ EN OBRA.	
VIDRIOS	TIPO	ESPESOR
HERRAJES	MOVIMIENTO	
	MANIOBRA	
	CIERRE	